

乡村畅想账号注册及项目创建流程图

一、注册

1. 登录网址：<https://www.artofrural.org.cn>

2. 点击注册



3. 填写信息

①在校学生



②非在校生

The screenshot shows the registration interface for non-current students. At the top left is the logo for '乡约浙里' (Xiangyue Zhenli). The main content area features a scenic background image of a large tree in a field. On the right, there is a registration form with two tabs: '在校生注册' (Current Student Registration) and '非在校生注册' (Non-current Student Registration), with the latter being selected. The form includes input fields for: 姓名 (Name), 单位 (Unit), 手机号码 (Mobile Number), 密码 (Password), 确认密码 (Confirm Password), 身份证号码 (ID Card Number), 电子邮箱 (Email), and 验证码 (Verification Code). A '注册' (Register) button is highlighted with a blue border, and a '登录' (Login) button is also visible. A '返回首页' (Return Home) link is located at the bottom right of the form area.

4. 登录

方式 1：注册后自动跳转

方式 2：首页选择登录页面



The screenshot displays the login interface. At the top left is the '乡约浙里' logo. The background features the same scenic image of a tree in a field. On the right, there is a login form with two tabs: '密码登录' (Password Login) and '验证码登录' (Verification Code Login), with the former being selected. The form includes input fields for: 账号 (Account Number) with a sub-label '请输入手机号码' (Please enter mobile number), and 密码 (Password) with a sub-label '请输入密码' (Please enter password). Below the input fields are links for '返回首页' (Return Home) and '忘记密码?' (Forgot Password?). A '登录' (Login) button is highlighted with a blue border, and a '注册' (Register) button is also visible.

二、资料下载

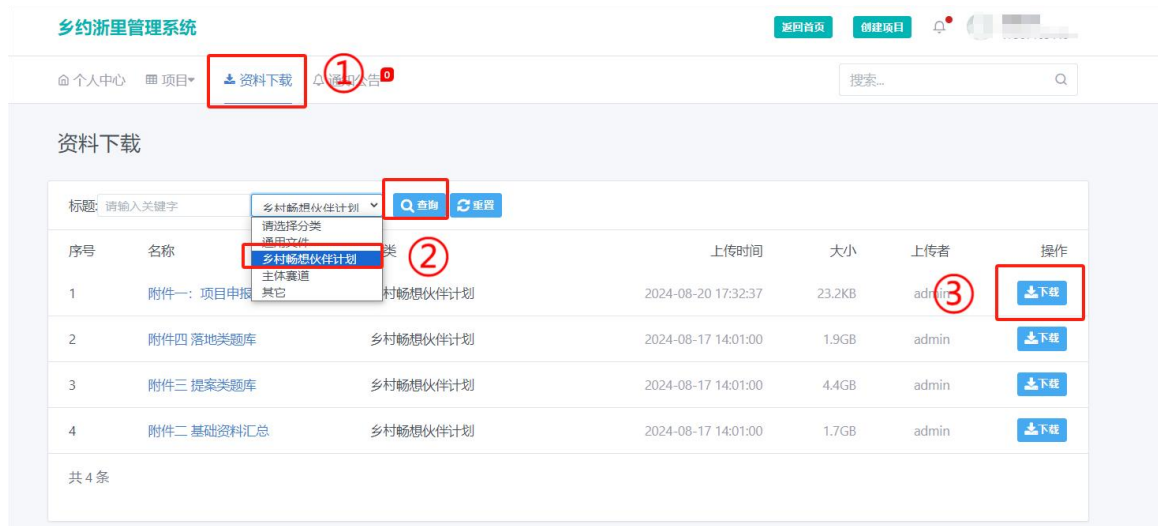
1. 登录后台

首页选择登录页面



2. 下载资料

务必选好赛道，每个赛道对应的附件内容不同；



三、创建提交

①登录后台（三种方式）



登录界面



②点击创建项目



③填写赛道信息

①选赛道 ②填写基本信息 ③上传附件

①选择定制赛赛道 ②选择赛事名称 ③选择类型 ④选择地块

定制赛
请选择
主体赛
定制赛

乡村畅想伙伴计划

提案类
请选择
提案类
落地类

上一步

请选择
请选择
T01
T02
T03
T04
T05
T06
T07

④完善项目信息 (*为必填项)

①选赛道 ②填写基本信息 ③上传附件

项目名称*

项目概述*

项目概述

负责人*

手机*

证件号*

邮箱*

指导老师

多个指导老师用空格或者逗号【,】分隔

指导老师电话

多个电话用空格或者逗号【,】分隔,与上面指导老师名字一一对应

*组别
请选择
高校组
社会组

上一步 下一步

⑤提交项目相关材料

请上传对应的资料

PS: 如果在创建项目时不提交资料, 后续需要在编辑时上传对应的资料 (上传资料大小不能超过600M)

文件上传步骤: 1.选择文件; 2.点击对应“上传文件”按钮触发上传操作; 3.请使用主流版本浏览器(Chrome/Firefox/Safari/IE(>=10)和Edge)

文件上传期间请勿关闭浏览器或刷新页面

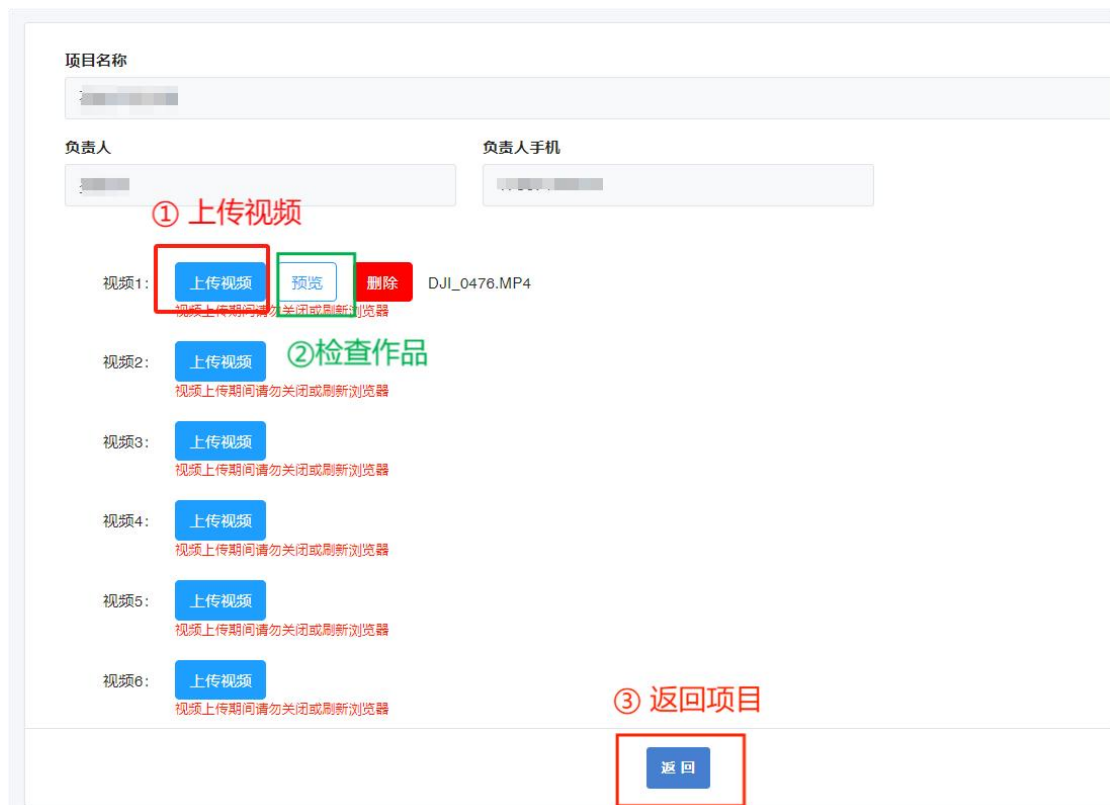
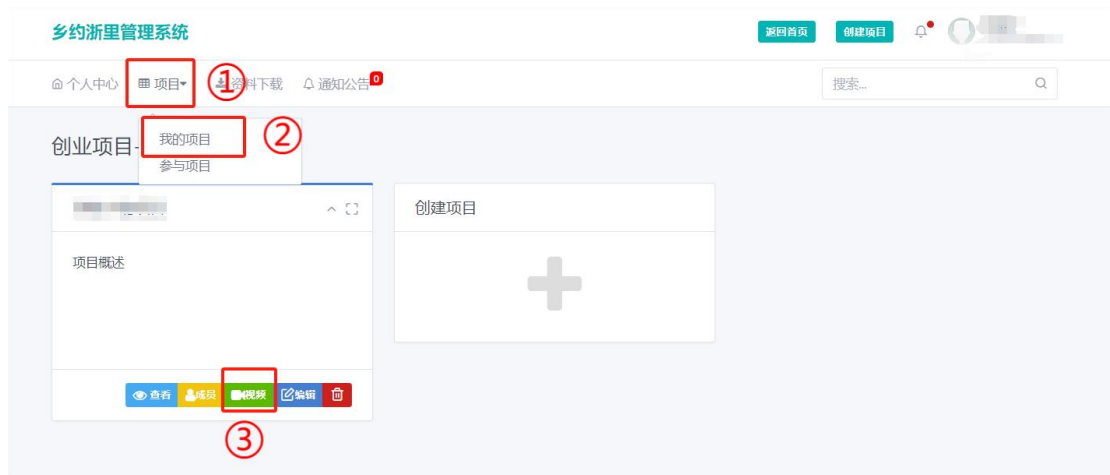
| | |
|---|--|
| 项目申报书 (word&pdf) 选择文件 格式:doc,docx,pdf | 设计或策划方案 (word&pdf&ppt) 选择文件 格式:doc,docx,ppt,pptx,pdf |
| 商业计划书 (word&pdf) 选择文件 格式:doc,docx,pdf | 其他附件 (任何形式均可) 选择文件 格式:* |

若有多个其他附件, 请分别命名好以压缩包形式上传

①上传文件

上一步 提交 ②点击提交

视频类文件提交（后续修改及检查也在此版块）



⑤项目材料确认

***若需更改赛道信息，请删除现有项目并重新创建**

乡约浙里管理系统 返回首页 创建项目 通知 个人中心 项目 资料下载 通知公告

创业项目 我的项目 参与项目

创建项目

项目概述

查看 成员 视频 编辑 删除

编辑项目: [项目ID]

赛道 一级目录 二级目录

项目名称 组别

项目概述

负责人 手机 证件号 邮箱

指导老师 指导老师电话

重新上传附件后，请点击“保存”。文件自动覆盖，以截止前最后一版为准。

项目申报书 下载 ①点击文件名称进行预览确认

重新上传

设计或策划方案 下载 ②如有修改请点击重新上传

重新上传

商业计划书 下载

重新上传

其他附件: << 下载

重新上传

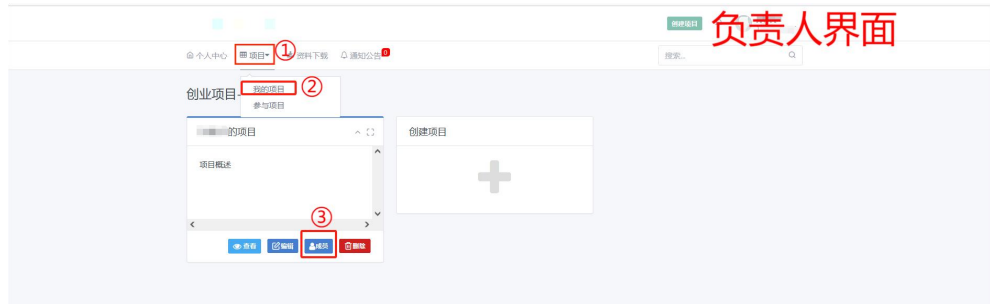
③确认无误后保存

保存 取消

四、项目成员

注：成员需加入团队项目！！

①方式一：项目负责人邀请



②方式二：项目成员主动加入

