

乡约浙里主体赛账号注册及项目创建流程图

一、注册

1. 登录网址：<https://www.artofrural.org.cn>

2. 点击注册



3. 填写信息

①在校学生



②非在校生



4. 登录

方式 1：注册后自动跳转

方式 2：首页选择登录页面



二、资料下载

1. 登录后台

首页选择登录页面



2. 下载资料

务必选好赛道，每个赛道对应的附件内容不同；

只有团体类（同一单位报送多个项目）需下载附件二



三、创建提交

①登录后台（三种方式）



登录界面



②点击创建项目



③填写赛道信息

①选赛道 ②填写基本信息 ③上传附件

①选择主体赛 ②选择赛道 ③选择赛题

主体赛 请选择 主体赛 定制赛	乡村规划设计类赛道 请选择 乡村规划设计类赛道 乡村产业设计类赛道 乡村文化创意类赛道	村庄规划设计 请选择 村庄规划设计 乡村景观设计
--------------------------	---	-----------------------------------

④完善项目信息 (*为必填项)

①选赛道 ②填写基本信息 ③上传附件

项目名称*
项目概述*
项目概述

负责人* 手机* 证件号* 邮箱*

指导老师
多个指导老师用空格或者逗号【,】分隔

指导老师电话
多个电话用空格或者逗号【,】分隔与上面指导老师名字一一对应

*组别
请选择
请选择
高校组
社会组

上一步 下一步

⑤提交项目相关材料

请上传对应的资料

PS: 如果在创建项目时不提交资料, 后续需要在编辑时上传对应的资料 (上传资料大小不能超过600M)

文件上传步骤: 1.选择文件; 2.点击对应“上传文件”按钮触发上传操作; 3.请使用主流版本浏览器(Chrome/Firefox/Safari/IE(>=10)和Edge)

文件上传期间请勿关闭浏览器或刷新页面

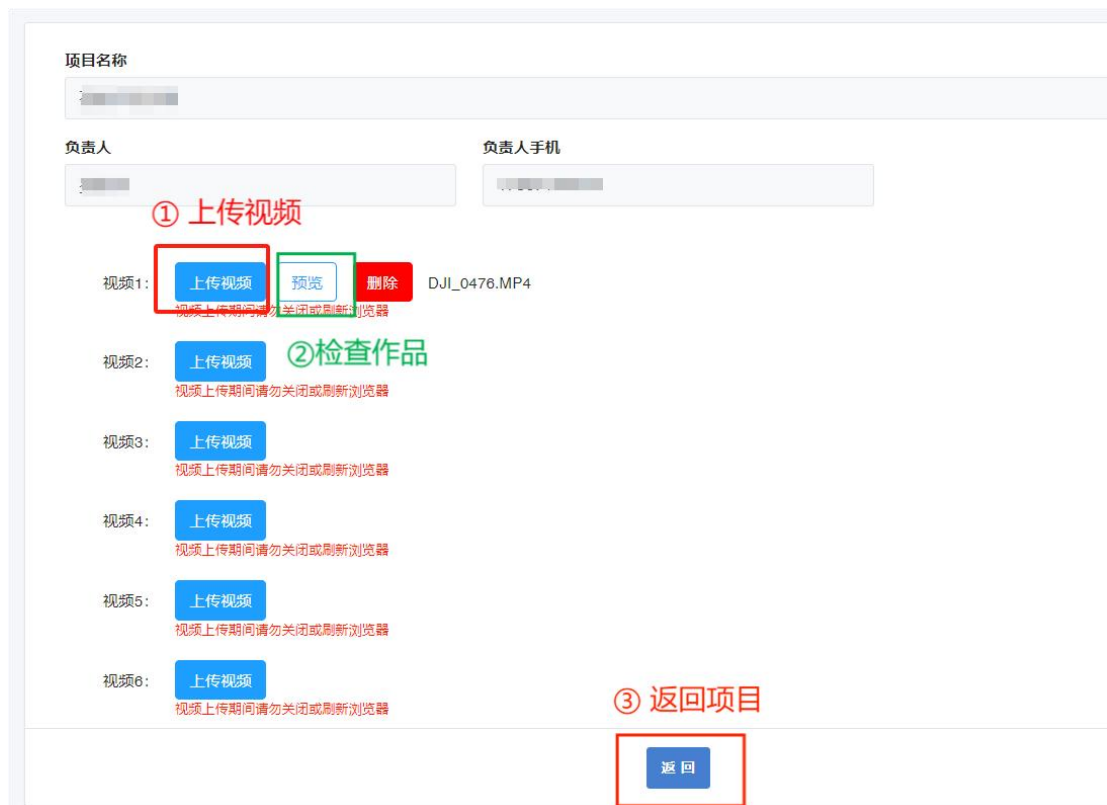
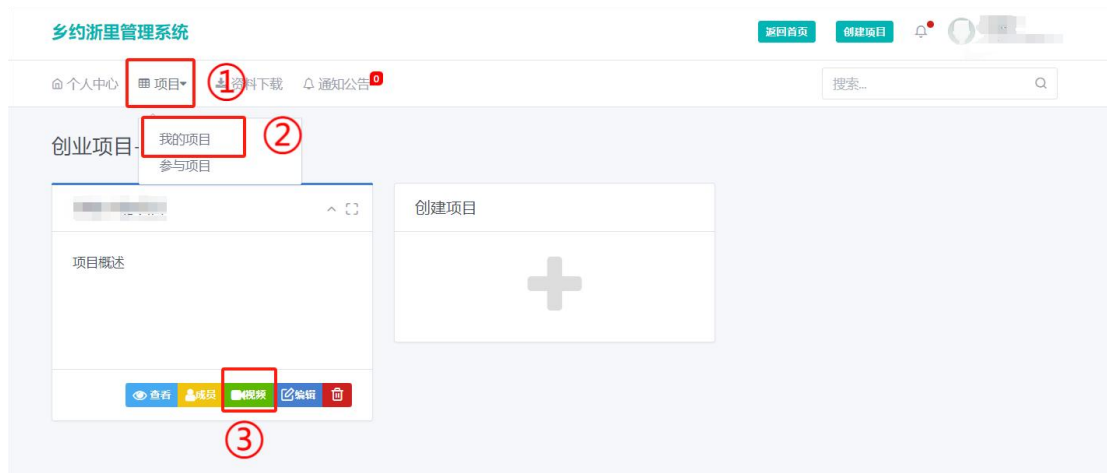
项目申报书 (word&pdf) 选择文件 格式:doc,docx,pdf	设计或策划方案 (word&pdf&ppt) 选择文件 格式:doc,docx,ppt,pptx,pdf
商业计划书 (word&pdf) 选择文件 格式:doc,docx,pdf	其他附件 (任何形式均可) 选择文件 格式:*

若有多个其他附件, 请分别命名好以压缩包形式上传

①上传文件

上一步 提交 ②点击提交

1.视频类文件（后续修改及检查也在此版块）



2. 团队报送



⑤项目材料确认

***若需更改赛道信息，请删除现有项目并重新创建**

乡约浙里管理系统

个人中心 项目 ① 资料下载 通知公告

创业项目 我的项目 ② 参与项目

创建项目

项目概述

查看 成员 视频 编辑 删除

编辑项目: [项目ID]

赛道 一级目录 二级目录

项目名称 组别

项目概述

负责人 手机 证件号 邮箱

指导老师 指导老师电话

重新上传附件后，请点击“保存”。文件自动覆盖，以截止前最后一版为准。

项目申报书 [文件名称] 下载 ①点击文件名称进行预览确认

重新上传

设计或策划方案 [文件名称] 下载 ②如有修改请点击重新上传

重新上传

商业计划书 [文件名称] 下载

重新上传

其他附件: [文件名称] 下载

重新上传

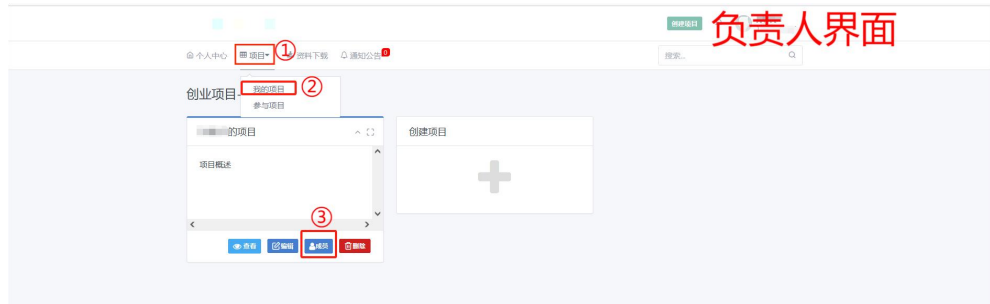
③确认无误后保存

保存 取消

四、项目成员

注：成员需加入团队项目！！

①方式一：项目负责人邀请



②方式二：项目成员主动加入

